




Здоровье детей в зимний период

Консультация для родителей





• Активный образ жизни

Физическая активность способствует укреплению организма. Бег, плавание, катание на велосипеде, самокате, роликах, прогулки – все это идет только на пользу иммунитету малыша.

Особенно полезны физические упражнения на свежем воздухе. Если кроха много гуляет, бегаёт, прыгает, активно исследует детскую площадку, залезая куда только возможно – радуйтесь, скорее всего, его здоровье достаточно крепкое, чтобы противостоять болезням.

• Перепады температур

Организм, приученный стойко переносить перепады температур, способен так же стойко сопротивляться простуде. А потому очень полезны обливания прохладной водой и посещения бани или сауны. Заметим, что любые процедуры по закаливанию нужно вводить постепенно – постепенно снижать температуру воды, а в сауне начинать всего с нескольких минут. Однако, меры по укреплению иммунитета – не панацея и не волшебная пилюля: для того, чтобы они возымели какой-то ощутимый эффект, потребуется время. Кроме того, укреплением иммунитета нужно заниматься постоянно. Но по достижении результата вы вряд ли будете жалеть – малыш будет болеть намного реже, станет крепче и здоровее.



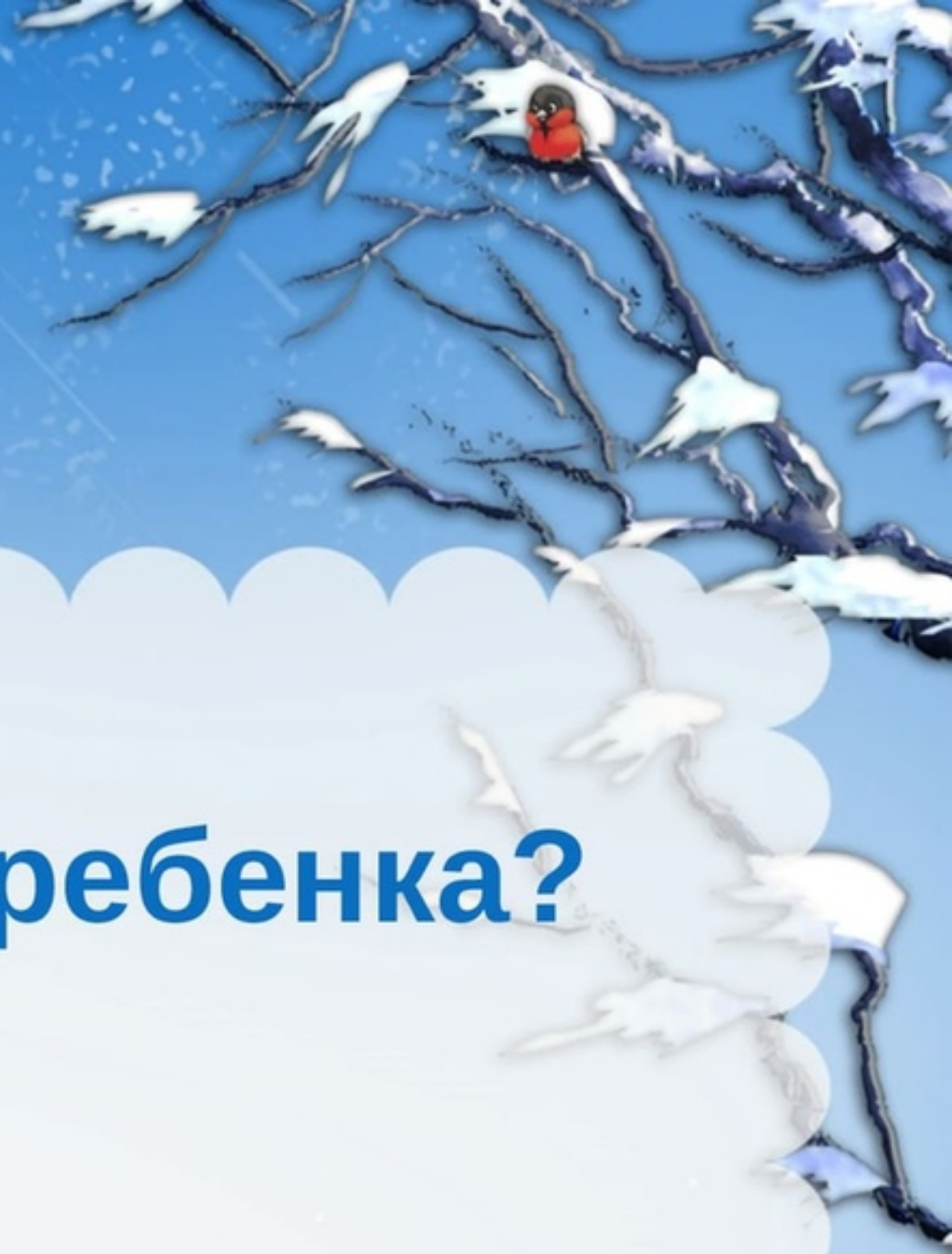
Здоровье детей в зимний период

Детский организм куда слабее взрослого, а потому с наступлением зимы число детей, подхвативших простуду, резко увеличивается.

Многие врачи считают, что сезонные заболевания – это вполне нормальное явление.

**Но все-таки: можно ли уберечь ребенка от простуды?
Можно!**

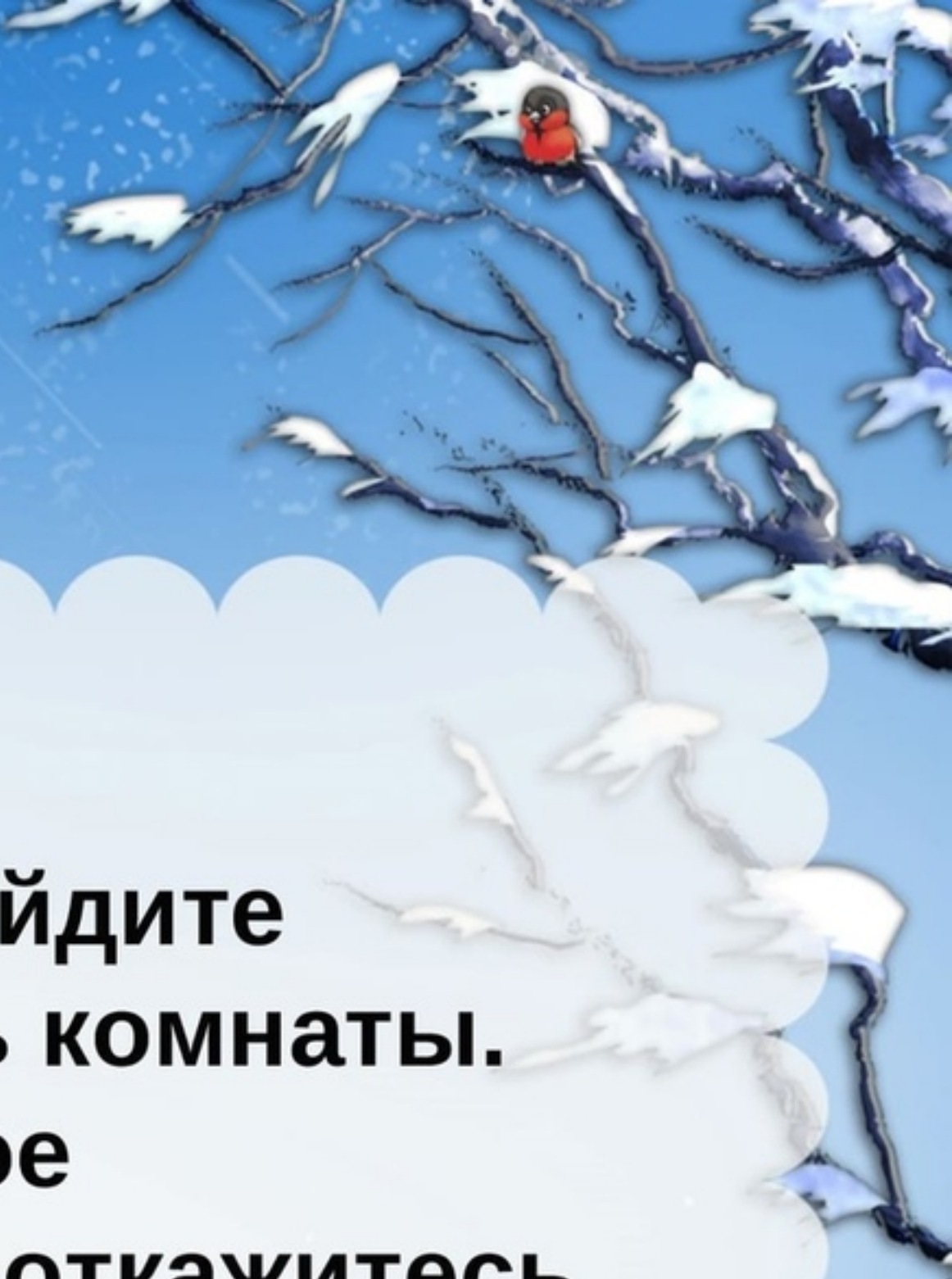
**Чтобы уберечь ребенка
от простуды в период
сезонной
вспышки заболеваемости,
следуйте следующим
советам,
простым, но действенным!**



Как же укрепить иммунитет ребенка?

- **Правильное питание**

В рационе малыша должно быть достаточно витаминов и минералов. Для этого вполне подходят покупные витаминно-минеральные комплексы, созданные специально для детей. Но иногда родители предпочитают не давать ребенку аптечные препараты, а обходиться натуральными средствами. Если это – и ваша позиция, постарайтесь, чтобы в питании ребенка присутствовали продукты, богатые витамином С, особенно важного для иммунитета: шиповник, черная смородина, сладкий перец, цитрусовые (лучше всего употреблять вместе с корочкой, облепиха, киви, капуста (в особенности – брюссельская, брокколи, цветная, краснокочанная, чеснок, ягоды калины, рябины, земляники. Полезны для иммунитета также витамины А и Е. Помните, что продукты для детского стола должны быть натуральными! Полуфабрикаты и продукты быстрого приготовления при регулярном употреблении плохо сказываются на здоровье и самочувствии малыша.



- **Проветривайте комнату**

Даже если за окном непогода, найдите пятнадцать минут, чтобы проветрить комнаты.

Свежий воздух – действенное средство от микробов. Раз и навсегда откажитесь от курения в помещении – табачный дым имеет свойство просачиваться в любые щели, а на здоровье ребенка он влияет не лучшим образом: в частности, значительно снижает иммунитет.

- **Не пренебрегайте лекарствами для профилактики простудных заболеваний**

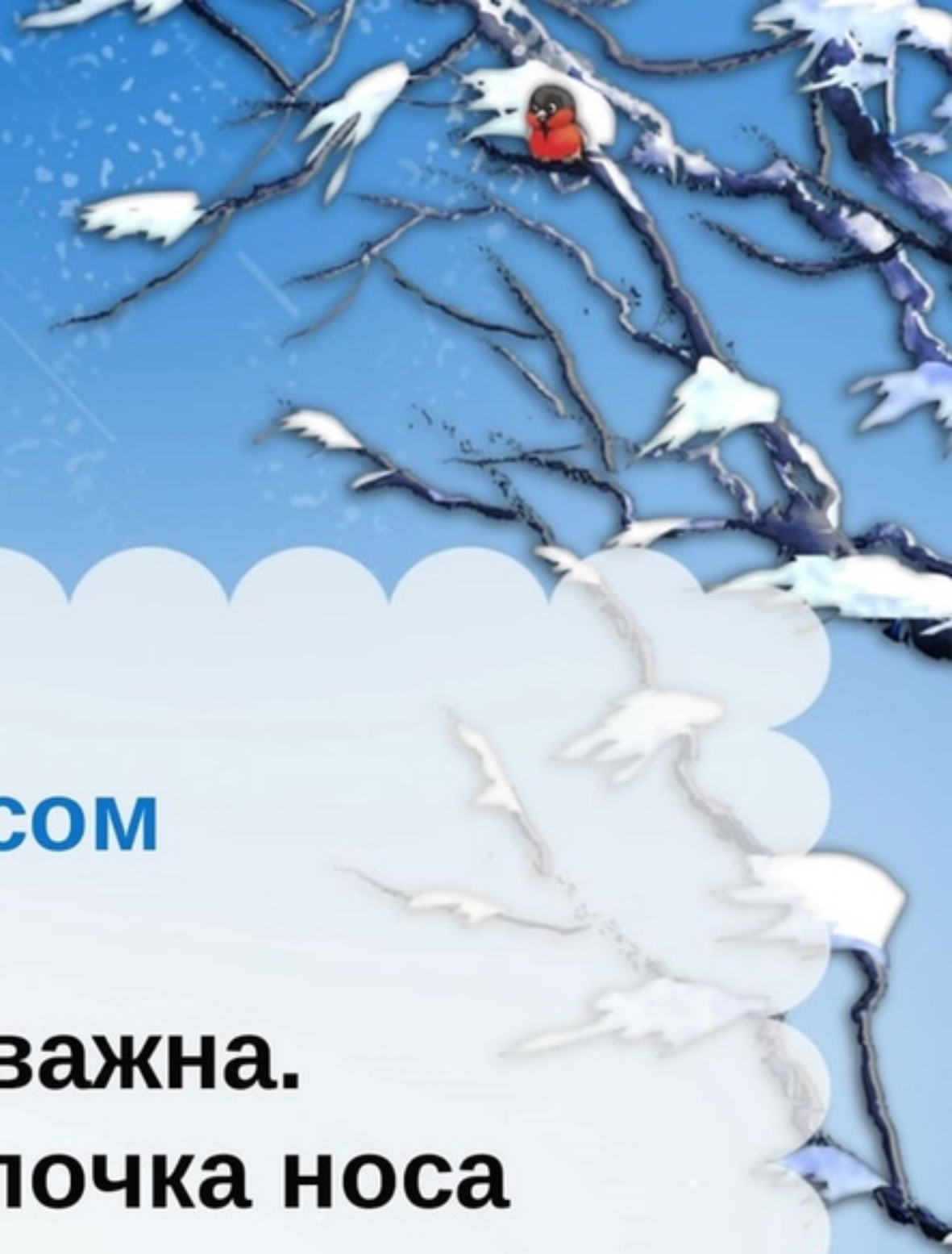
В настоящее время существует ряд гомеопатических препаратов, которые помогают не только справиться с простудой, но и предотвратить ее.

Гомеопатические препараты отличаются особенной эффективностью на самых ранних стадиях заболевания и способностью предотвратить заражение.

Однако, стоит помнить о том, что эффект таких лекарств значительно снижается при регулярном приеме: для достижения максимального эффекта не стоит принимать одно и то же средство чаще, чем раз в полгода. Однако, вы всегда можете чередовать препараты.

- **Укрепляйте иммунитет**

Крепкий иммунитет гарантирует, что и холода, и сезонные вспышки простуды не окажут на малыша ровным счетом никакого влияния.



- **Приучите малыша дышать носом**

Эта простая рекомендация очень важна. Дело в том, что именно слизистая оболочка носа становится самым первым барьером, встающим на пути микробов.

При носовом дыхании значительная часть микробов нейтрализуется еще до попадания в организм.

А значит, дышать носом – первый способ избежать болезни.

- **У ребенка всегда должен быть чистый носовой платок**

Лучше всего использовать одноразовые бумажные платочки – это позволит не допустить распространения инфекции. Кроме того, полезная привычка – чихать не в ладонь, а в сгиб руки: ведь микробы легко мигрируют со всех поверхностей в доме на ладошки малыша, а оттуда – напрямик в дыхательные пути.

- **Не забудьте про лук и чеснок**

Природные фитонциды лука и чеснока обладают прекрасным свойством убивать микробы – а потому очень полезно бывает оставлять блюдечко с нарезанным луком или зубчиками чеснока в комнате, где спит ребенок.

Кроме того, можно положить мелко нарезанный чеснок в контейнер от киндер-сюрприза.