



ЗАНЯТИЕ 1



ОТВЕЧАЙКА

1. Что 1 сентября делают школьники?
2. Почему детям надо учиться в школе?
3. Когда у тебя день рождения? Какое это время года?
4. Чем старый человек отличается от молодого?
5. Какого человека называют другом?



ВЫПОЛНЯЙКА

- ?** 1. Раскрась плоды, которые растут на деревьях. Подчеркни овощи. Посчитай и скажи, сколько здесь всего предметов? Какой по счёту лимон? Какой предмет нарисован между морковкой и грушей? Назови предмет четвёртый по счёту слева направо.

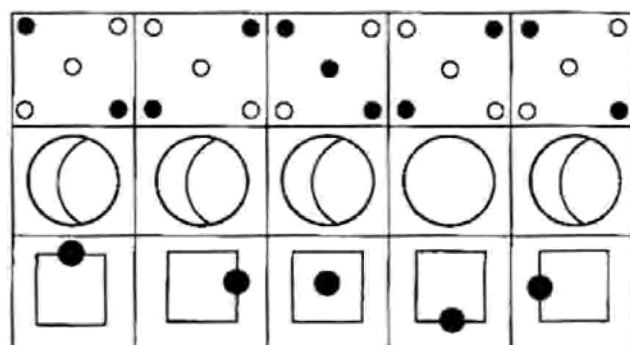
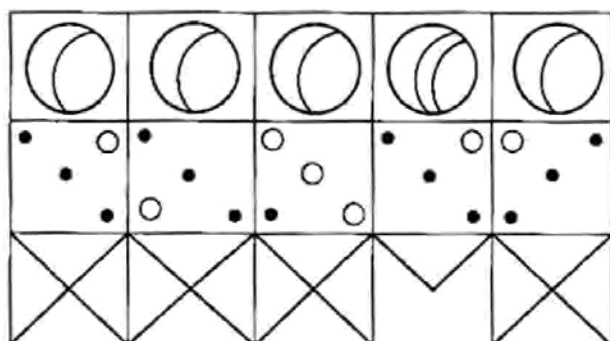


- ?** 2. Вспомни, что где должно лежать. Положи вещи на свои места, проведя стрелочки.





3. Найди в каждой строчке рисунок, который не похож на другие. Зачеркни его.




4. Рассмотрни внимательно картинки. Найди и отметь 3 отличия.




НАРИСУЙКА



5. Соедини точки по образцу.



6. Дорисуй начатый узор.





ЗАНЯТИЕ 2

ОТВЕЧАЙКА



Назови одним словом.


1. Мама, папа, брат, тётя, бабушка.
2. Круг, квадрат, треугольник, овал.
3. Юбка, брюки, шорты, рубашка, платье.
4. Кукла, матрёшка, солдатики, кубики.
5. Москва, Сочи, Санкт-Петербург, Киев.



ВЫПОЛНЯЙКА



1. Раскрась или обведи лишнее и объясни свой выбор.




2. Следя только глазками, узнай, какая бабочка вылетела из сачка?







3. Дорисуй каждому предмету то, чего не хватает.




4. Рассмотрни внимательно рисунки. Найди и отметь 4 отличия.




НАРИСУЙКА



5. Соедини точки по образцу.




6. Дорисуй начатый узор.



3. Соедини линией одинаковых бабочек. Раскрась бабочку, у которой нет пары.




4. Дорисуй каждому предмету то, чего не хватает.



НАРИСУЙКА

5. Соедини точки по образцу.



6. Дорисуй начатый узор.

