



ЗАНЯТИЕ 4

ОТВЕЧАЙКА



Назови одним словом.


1. Туфли, ботинки, сапоги, босоножки.
2. Утюг, пылесос, магнитофон, холодильник.
3. Оля, Настя, Серёжа, Юра.
4. Косынка, пилотка, тубетейка, ушанка.
5. Тетрадь, ластик, портфель, линейка.



ВЫПОЛНЯЙКА



1. Рассмотрни картинку. Расскажи, что делают дети.



Сосчитай и скажи, сколько детей на картинке?

Кого больше, мальчиков или девочек?

Про какие предметы на картинке можно сказать: он, она, оно?

Какой плот длиннее? Какой плот уже? Как это можно узнать?

В какую сторону плывёт длинный плот, в какую – короткий?


Какой плот ближе к тебе? Какой – дальше от тебя?

Сколько деревьев ты видишь на картинке?

Какое время года и время суток изображено? Объясни, почему ты так думаешь?



2. Найди и раскрась одинаковые варежки.



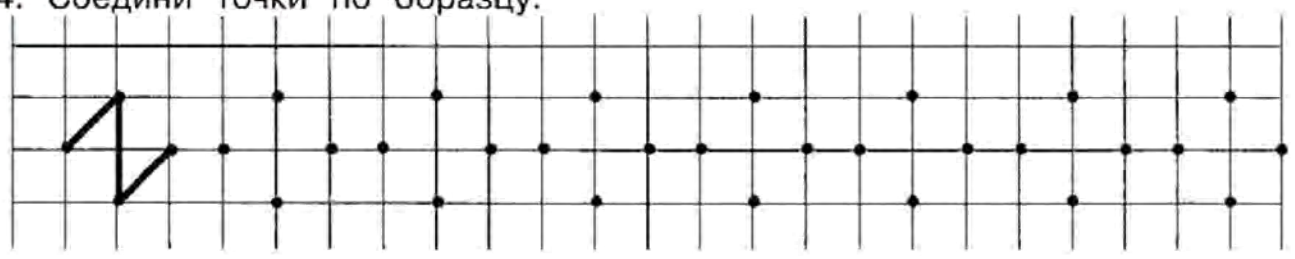
3. Назови животных, которых ты видишь на картинке. Соедини линией животное с его детёнышем.




НАРИСУЙКА



4. Соедини точки по образцу.



5. Дорисуй начатый узор.





ЗАНЯТИЕ 5

ОТВЕЧАЙКА



Назови одним словом.


1. Люстра, фонарь, торшер, свеча.
2. Волга, Москва, Нева, Дон.
3. Стол, стул, диван, тумбочка.
4. Гитара, флейта, барабан, рояль.
5. Молоток, пила, клещи, лопата.



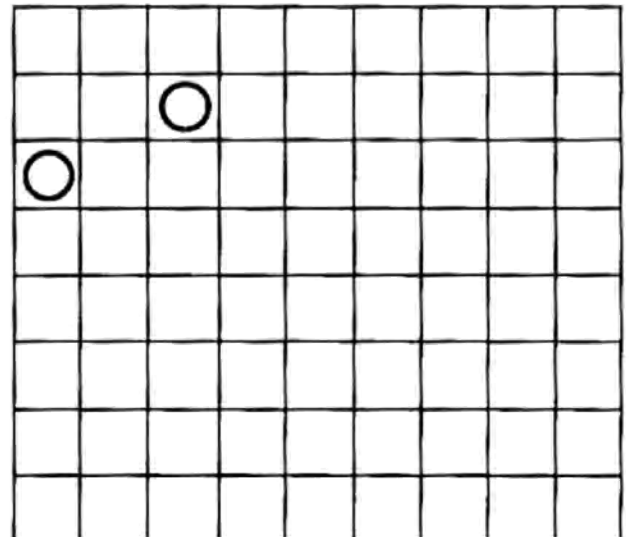
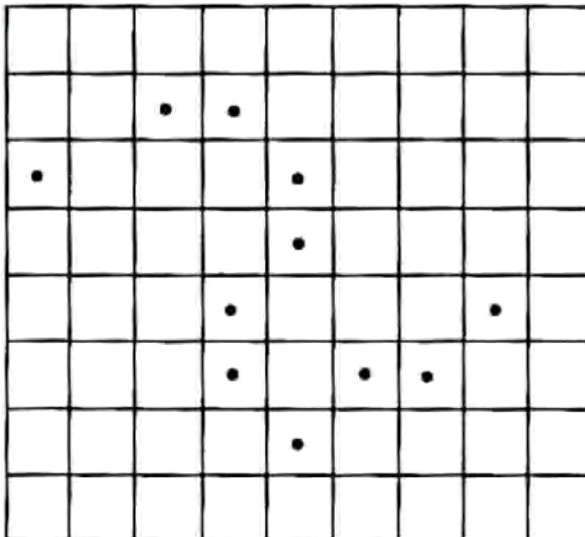
ВЫПОЛНЯЙКА



1. Раскрась или обведи лишнее и объясни свой выбор.




2. Перерисуй на правое поле все точки, заменив их кружочками.






3. Сосчитай, сколько всего кругов на рисунке. Раскрась самый большой круг жёлтым карандашом, маленький – красным. Найди такой же круг, как в маленькой клетке и раскрась его синим карандашом.




4. Дорисуй каждому предмету то, чего не хватает.



НАРИСУЙКА



5. Соедини точки по образцу.



6. Дорисуй начатый узор.





ЗАНЯТИЕ 6

ОТВЕЧАЙКА



Назови одним словом.

1. Врач, повар, портной, шофёр.
2. Самолёт, вертолёт, дельтаплан, ракета.
3. Кефир, молоко, творог, йогурт.
4. Футбол, хоккей, теннис, бадминтон.
5. Слон, баран, верблюд, лось.



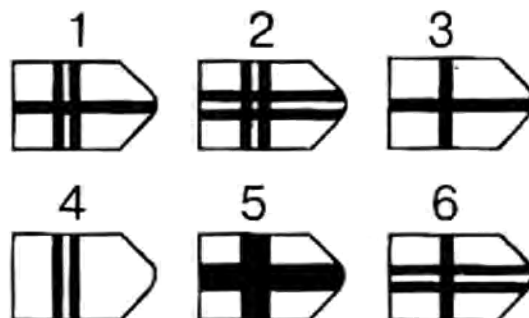
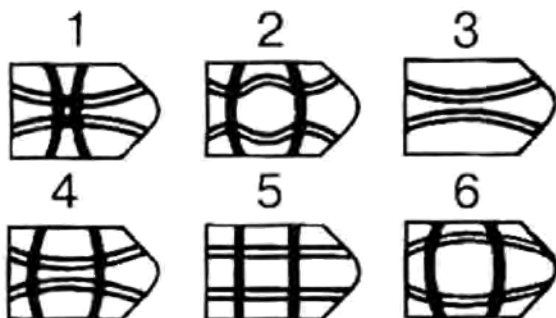
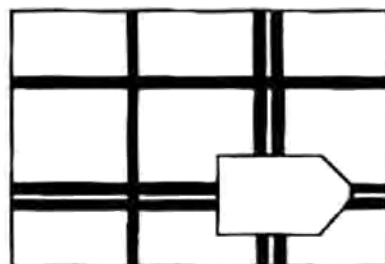
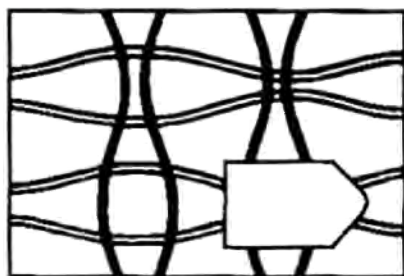
ВЫПОЛНЯЙКА



1. Обведи лишнее и объясни свой выбор.

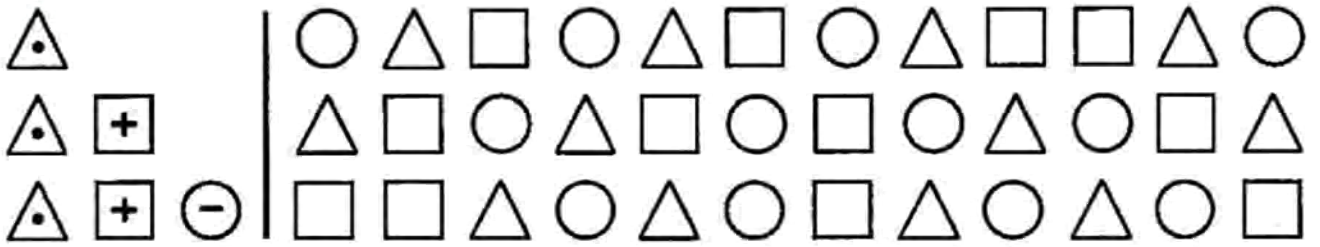


2. Выбери подходящие лоскутки для заплаток.






3. Расставь значки в фигурах справа так же, как в образце слева.



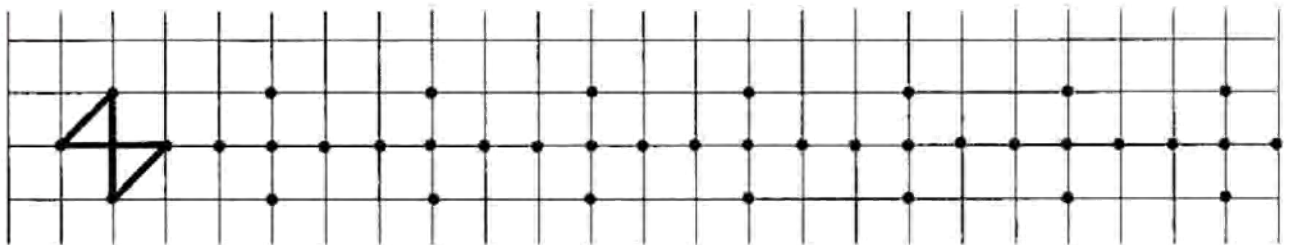
4. Следя глазками по верёвочкам, назови, кто где живёт.



НАРИСУЙКА



5. Соедини точки по образцу.



6. Дорисуй начатый узор.



